

Manual de Instalación

SIBER® SIFON FLEXIBLE SECO



Ventilación inteligente

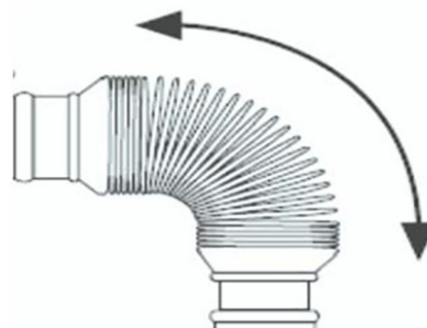
SIFON FLEXIBLE PARA LOS GRUPOS SIBER DF EVO

- ✓ Permite la evacuación de los condensados de la unidad de ventilación.
- ✓ Colocación tanto en vertical como en horizontal.




CARACTERÍSTICAS TÉCNICAS

- Medidas expresadas en milímetros (mm)
- Sifón flexible
- Membrana de silicona



¡Importante!


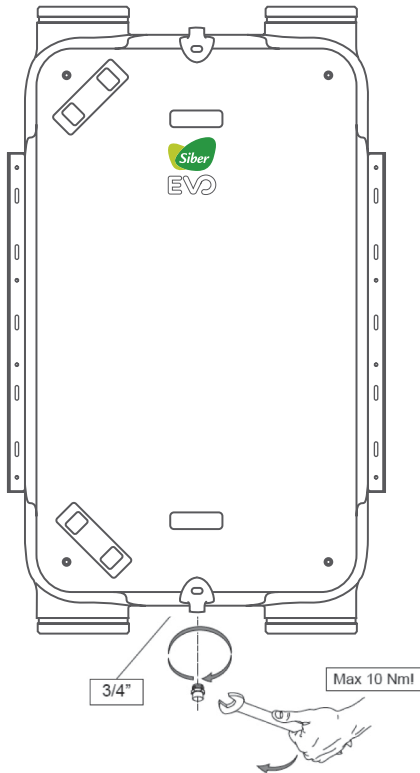
Colocar la flecha que está grabada en el sifón en dirección al desagüe.



Membrana de silicona

INSTALACIÓN

- La parte que va al grupo hay que roscar el Manguito mixto PVC y conectar al sifón, el otro lado se le puede conectar un conducto de evacuación de condensados de 32 mm de diámetro.
- El conducto de evacuación de condensados puede estar montado debajo. El instalador puede ajustar la evacuación de condensados en la posición deseada.



⚠ ¡Atención!

En el caso de instalación en techo: instalar el Sifón de condensados en el desagüe del lado de los conductos que comunican con el exterior. El otro desagüe se debe taponar con el tapón.

En el caso de instalación en muro: instalar el sifón de condensados en el desagüe inferior del equipo. El otro desagüe se debe taponar con el tapón.

⚠ ¡Atención!

Para los **modelos entálpicos** los dos desagües deben ir cerrados con tapones al no ser necesario el sifón.

⚠ ¡Importante!

Adaptar el sifón para dejar posición de salida a un nivel inferior al desagüe del grupo